



EL SECTOR INDUSTRIAL DE MAYOR CRECIMIENTO EN LOS PAÍSES DESARROLLADOS: EL SECTOR DE ORGANIZACIONES NO LUCRATIVAS

**CENTRO DE RECURSOS INTERNACIONALES PARA
ORGANIZACIONES CIVILES, A.C.**

EL SECTOR DE OSC EN CANADÁ



- Aporta aproximadamente **el 7% del Producto Interno Bruto (PIB)**
 - Contribución similar a la de la industria de minería, petróleo y gas,
 - Superior a la aportación del comercio al menudeo.
- Genera el **12% del empleo remunerado** entre la Población Económicamente Activa (PEA)
- Existen más de 1 millón de OSC.

Fuente: Statistics Canada (2008). Satellite Account of Nonprofit Institutions and Volunteering: 1997-2005. Statistics Canada, 2008.

Derechos Reservados © Centro de Recursos Internacionales para Organizaciones Civiles, A.C.

EL SECTOR DE OSC EN E.U.A.



- Aporta aproximadamente el **5.2% del PIB**
- Genera el **8.2% del empleo remunerado del sector privado**
 - Triplica los empleos del sector de agricultura;
 - Duplica los empleos de la industria del transporte;
 - Emplea 60% más trabajadores que la industria del comercio al mayoreo y la industria de seguros y servicios financieros
- Existen casi 2 millones de OSC

FUENTE: The Nonprofit Sector in Brief (2007). Facts and Figures in the Nonprofit Almanac. Urban Institute, 2007. USA. No incluye empleo del sector público.

Bureau of Labor Statistics (2005). Monthly Labor Report September 2005. Quarterly Census of Employment and Wages. Bureau of Labor Statistics, 2005.

Derechos Reservados © Centro de Recursos Internacionales para Organizaciones Civiles, A.C.

EL SECTOR DE OSC EN MÉXICO



- La aportación del sector de OSC al PIB apenas llega al **2%**.
- Genera poco más de 1 millón de empleos, pero sólo un 44% reciben una remuneración por su trabajo (a diferencia de otros países)
- Existen 20,000 OSC, aproximadamente.

FUENTE: Cuenta Satélite del Sector de Instituciones sin Fines de Lucro, 2008. INEGI.

¿QUÉ EXPLICA EL REZAGO? ESCASEZ DE RECURSOS HUMANOS Y DESCONOCIMIENTO SOBRE INGRESOS

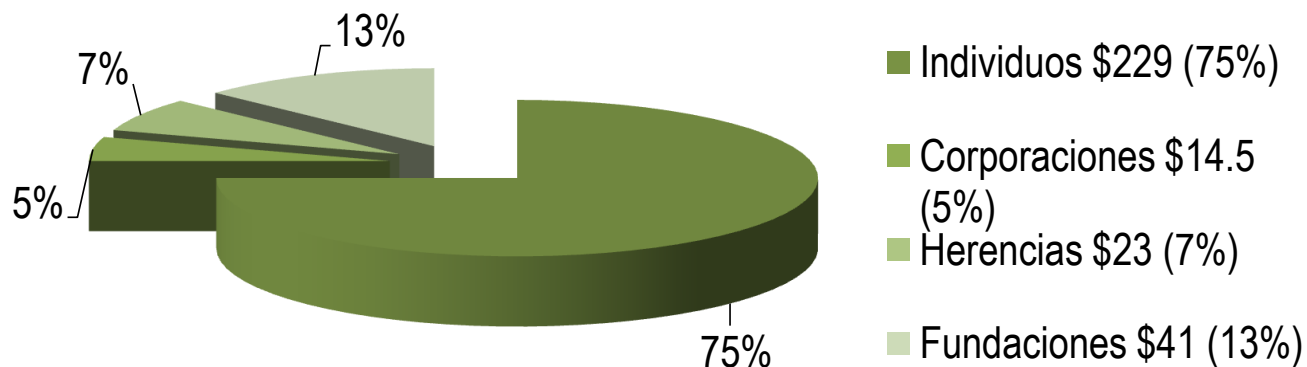


- Conocer las leyes y procedimientos que rigen al sector de OSC: es el sector industrial con mayores incentivos fiscales.
- Desarrollar habilidades empresariales para que cada OSC genere empleos remunerados
- Determinar potenciales fuentes de ingresos tanto nacionales como internacionales.

EJEMPLO: INGRESOS POR DONATIVOS DEL SECTOR DE OSC EN EUA, 2009



Donativos en EUA de diversas fuentes, 2008 (millones de USD) Total: \$308 mil millones de dólares (2.2 % del PIB en EUA)



Fuente: Giving USA Foundation 2009.

Derechos Reservados © Centro de Recursos Internacionales para Organizaciones Civiles, A.C.

EL CERi EN MÉXICO



- ❖ El CERi es una **BIBLIOTECA** y **Centro de Aprendizaje (con autorización legal internacional)** especializado en el acceso a financiamiento internacional (donativos, subsidios, becas y préstamos), tanto en dinero como en especie
- ❖ Ofrece TRES servicios en México:
 1. **CAPACITACIÓN PARA ACCEDER A DONATIVOS, SUBSIDIOS, BECAS Y PRÉSTAMOS INTERNACIONALES** (+60 Talleres especializados)
 2. **BIBLIOTECA DIGITAL** (+40,000 publicaciones especializadas en el sector de OSC internacional)
 3. **BASES DE DATOS DE DONANTES INTERNACIONALES** (+115,000 instituciones donantes privadas de EUA, CAN, UE y JAPÓN)
 4. **TODA LA INFORMACIÓN ES OFICIAL Y PROVIENE DE LOS PAÍSES SOCIOS. SE DIFUNDE EN MÉXICO GRACIAS A CONVENIOS INTERNACIONALES DEL CERi.**

¿Qué tipo de organizaciones mexicanas pueden participar en Talleres del CERi?



- ❖ Organizaciones sociales, con o sin registro legal
- ❖ Instituciones públicas como las oficinas del Sistema para el Desarrollo Integral de la Familia (DIF), oficinas de Desarrollo Municipal, etc.
- ❖ Escuelas de todos los niveles, públicas y privadas
- ❖ Emprendedores sociales o individuos interesados en constituir una asociación
- ❖ Académicos buscando financiamiento para proyectos de investigación
- ❖ Estudiantes interesados en financiar posgrados internacionales
- ❖ Escritores buscando financiamiento para publicar
- ❖ Artistas de todos los géneros que buscan financiamiento para las diversas manifestaciones de la expresión cultural y artística
- ❖ Fideicomisos públicos -con registro legal

¿Por qué difundir la figura de donativos internacionales para OSC?



- El sector de instituciones donantes privadas de EUA moviliza más de \$45,000 millones de USD por año.
- Casi un 26% se dona FUERA de EUA.
- México tiene un Convenio en la materia que facilita el flujo de donativos deducibles de impuestos con E.U.A.
- La mayoría de las organizaciones que califican en México ignoran esta información

¿Cuánto dinero han recibido las OSC por donativos de E.U.A.? (2003-2010)



- Del 2003 al 2012, más de 700 OSC mexicanas han recibido aproximadamente **350** millones de USD de EUA (descargar lista de receptoras de www.recursosinternacionales.org)
- Pero es necesario que TODAS conozcan este beneficio. El CERI busca acercarles fuentes de financiamiento internacional a las casi 20,000 OSC que existen en el país.

PRÓXIMOS TALLERES: www.recursosinternacionales.org



Madero 46 Pte.Ofic.7
Centro Histórico
Querétaro, Qro.76000
01(442) 212-6849

C E R I
CENTRO DE RECURSOS INTERNACIONALES
PARA ORGANIZACIONES CIVILES, A.C.

CALENDARIO TALLERES 2012

El CER I cuenta con más de 60 Talleres especializados en el proceso de solicitud de fondos internacionales; administración de organizaciones siguiendo estándares internacionales; y clínicas prácticas para nuestros usuarios que requieren un acompañamiento más cercano.

Puede descargar la LISTA de TALLERES MARZO-JUNIO 2012 (Querétaro, Qro.) en dos versiones:

INICIO
CALENDARIO
TALLERES 2012
CONVOCATORIA:
HOSPEDAR UNA

Derechos Reservados © Centro de Recursos Internacionales para Organizaciones Civiles, A.C.

AVISO LEGAL. La información presentada en los Talleres del CER I, así como el contenido de las carpetas de trabajo y de los discos electrónicos no debe ser reproducida, modificada, transferida, publicada, ni comercializada, en todo o en partes, por ninguna institución o individuo. Las ideas, contenidos, conceptos o similares tampoco pueden ser retomados y/o transformados para simular la producción de nuevos documentos. Si desea utilizar esta información para cualquier propósito, debe solicitar autorización por escrito al Centro de Recursos Internacionales para Organizaciones Civiles, A.C.

BIENVENID@S	 <p>"El Financiamiento de la Unión Europea para Causas Sociales: OPORTUNIDADES Y ALIANZAS"</p> <p>NOVIEMBRE 13 Y 14, 2012 QUERÉTARO, QRO. (cupo limitado)</p> <p>Por la relevancia internacional de este Congreso, contaremos con la presencia de diversas Agencias de Cooperación Internacional de la Unión Europea, Diputados ante el Parlamento Europeo, Embajadores de diversos países de la Unión, académicos de Universidades del Norte de Europa y Organizaciones de la Sociedad Civil de diferentes países europeos.</p> <p>Cierre de inscripciones: octubre 15, 2012* (*Si todavía hay lugares disponibles)</p>
CONGRESO	
INTERNACIONAL	
DEL CERI 2012	
BIBLIOTECAS ▶	
AUTORIZADAS	
ORGANIZACIONES ▶	
SOCIALES	
INSTITUCIONES ▶	
PÚBLICAS	
INSTITUCIONES ▶	
EDUCATIVAS	
INDIVIDUOS ▶	
CALENDARIO	
TALLERES 2012	
DESCRIPCIÓN ▶	
BASES DE DATOS	
DONANTES INTL.	
ACCEDE A	
BIBLIOTECAS	
DIGITALES	
CONTACTO Y MAPA ▶	
PROSECUICIONES ▶	

Interactive Map of Direct Grants by U.S. Grantmakers to Non U.S. Recipients

About the maps

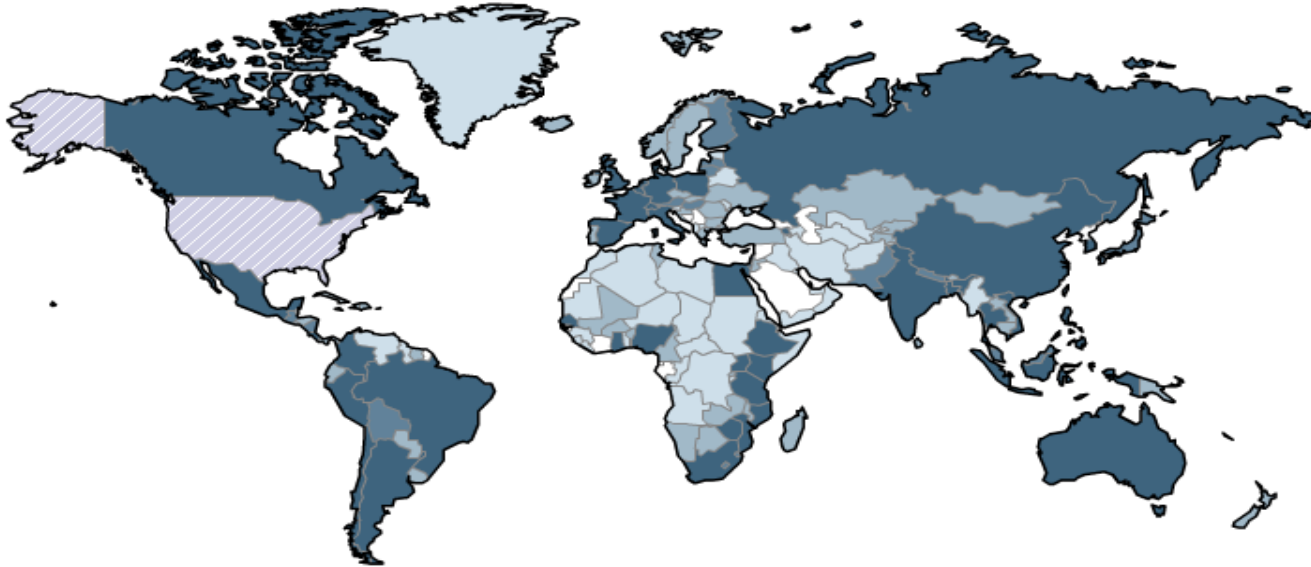
Grant Dollars

Number of Grants

Year: All 2009 2008 2007 2006 2005 2004 2003

International Giving, \$6,982,242,251 to 11,429 Recipients for 26,596 Grants

Click on a country to see more detail. Currency amounts are in U.S. dollars.



Under \$1,000,000 \$1,000,000 to \$9,999,999 \$10,000,000 to \$19,999,999 Over \$20,000,000

Location	Amount	Recipient Count	Grant Count
Switzerland	\$1,484,504,025	129	538
England	\$831,701,680	608	2,085
Kenya	\$574,003,016	289	675
Canada	\$357,270,110	676	2,128
South Africa	\$325,397,973	503	1,702
India	\$268,669,645	768	1,464
Israel	\$247,315,761	529	1,621
Mexico	\$236,170,200	504	1,341
China	\$222,303,556	488	1,596
Brazil	\$171,315,199	467	1,119
Russia	\$146,880,387	255	582

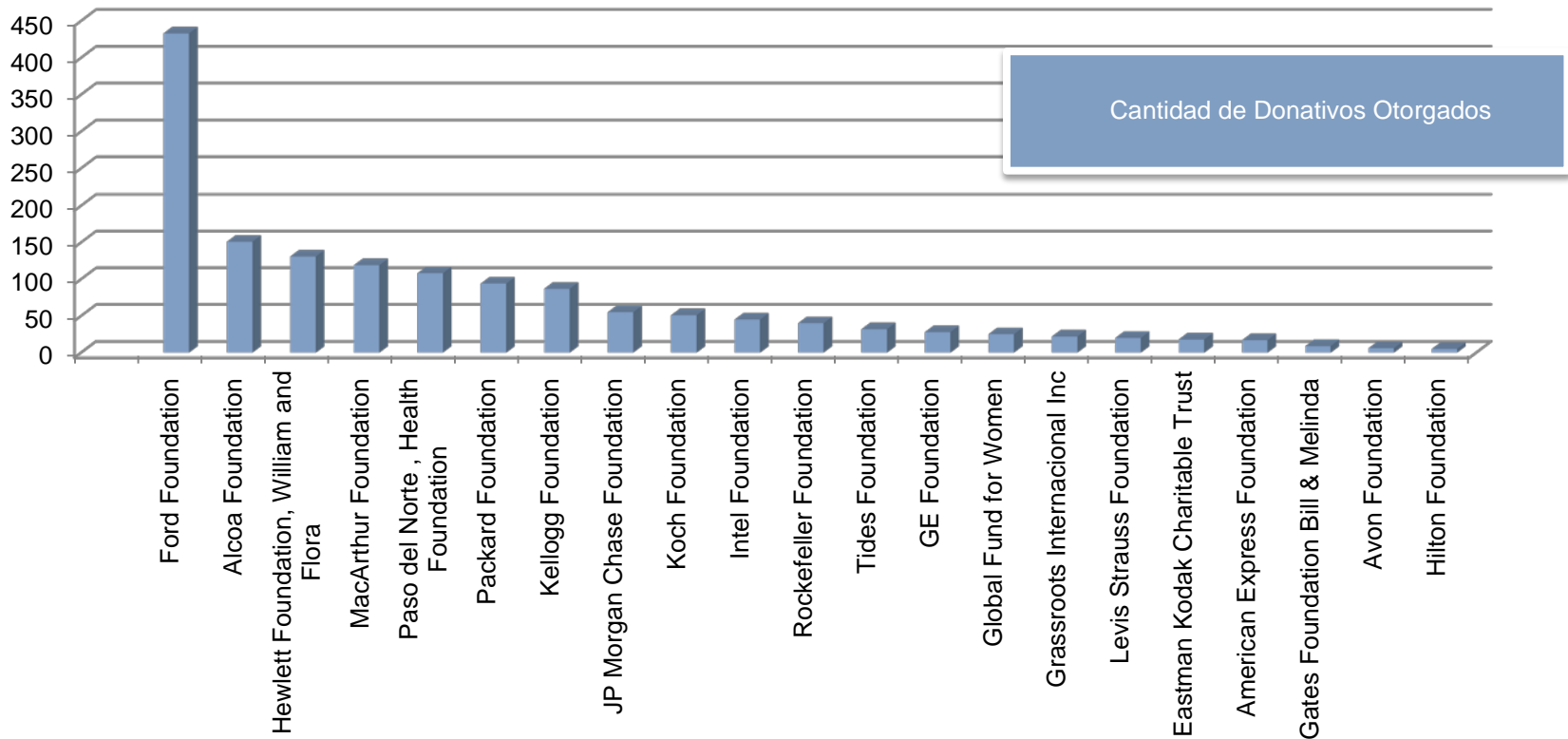
DONATIVOS DE FUNDACIONES DONANTES DE EUA AL MUNDO

FUENTE: THE FOUNDATION CENTER (2009).

EL CENTRO DE RECURSOS INTERNACIONALES PARA ORGANIZACIONES CIVILES, A.C. (CERI) ES UNA COOPERATING COLLECTION DEL FOUNDATION CENTER:.

*La lista completa de las 504 organizaciones mexicanas, públicas y privadas (incluyendo instituciones del DIF), que han recibido donativos de Fundaciones de Estados Unidos está disponible en la OFICINA CENTRAL EN QUERÉTARO, QRO. del CERI en México o en cualquiera de sus Representaciones Locales: www.recursosinternacionales.org

TABLA 1
EJEMPLOS DE DONATIVOS DE FUNDACIONES DONANTES DE E.U.A . A INSTITUCIONES MEXICANAS (POR NOMBRE FUNDACIÓN)

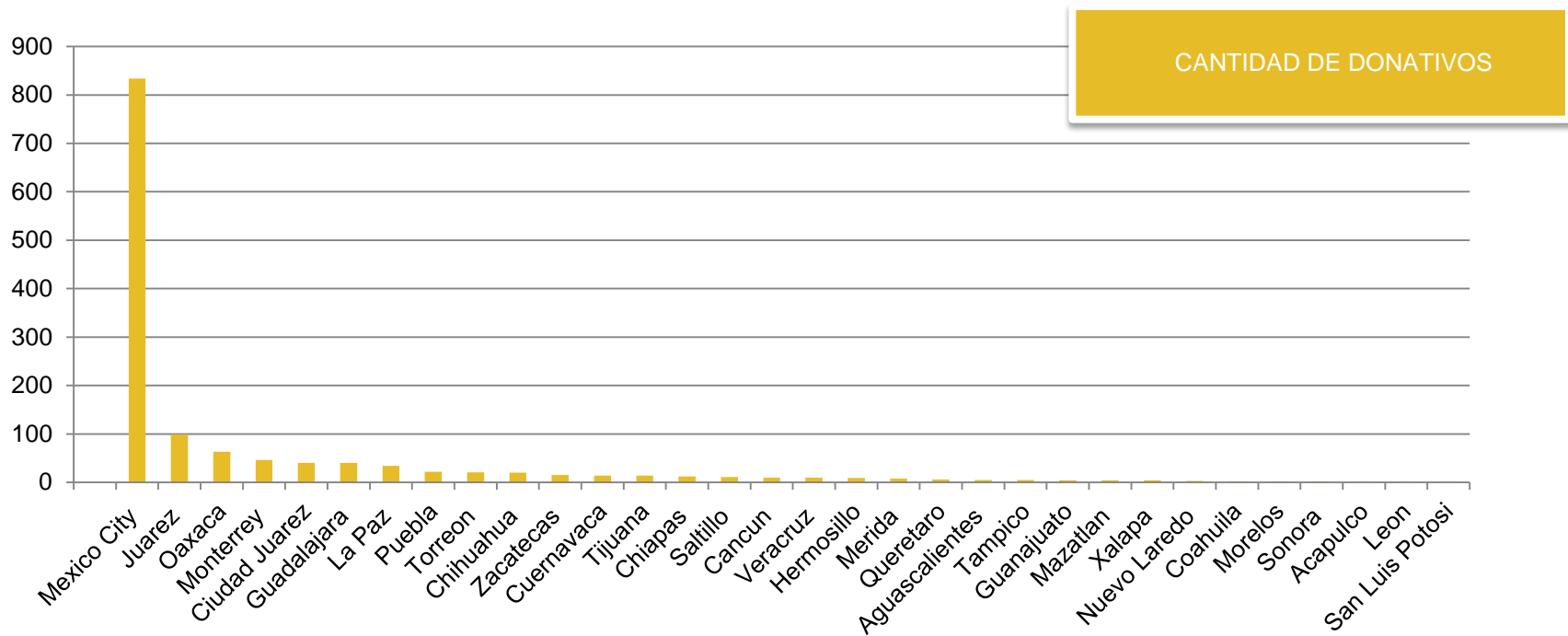


DATOS TABLA 1



Ejemplo de Fundación Donante en E.U.A.	Cantidad de Donativos Otorgados
Ford Foundation	433
Alcoa Foundation	151
Hewlett Foundation, William and Flora	131
MacArthur Foundation	119
Paso del Norte , Health Foundation	108
Packard Foundation	94
Kellogg Foundation	87
JP Morgan Chase Foundation	55
Koch Foundation	51
Intel Foundation	45
Rockefeller Foundation	40
Tides Foundation	32
GE Foundation	28
Global Fund for Women	25
Grassroots Internacional Inc	22
Levis Strauss Foundation	20
Eastman Kodak Charitable Trust	18
American Express Foundation	17
Gates Foundation Bill & Melinda	9
Avon Foundation	6
Hilton Foundation	5

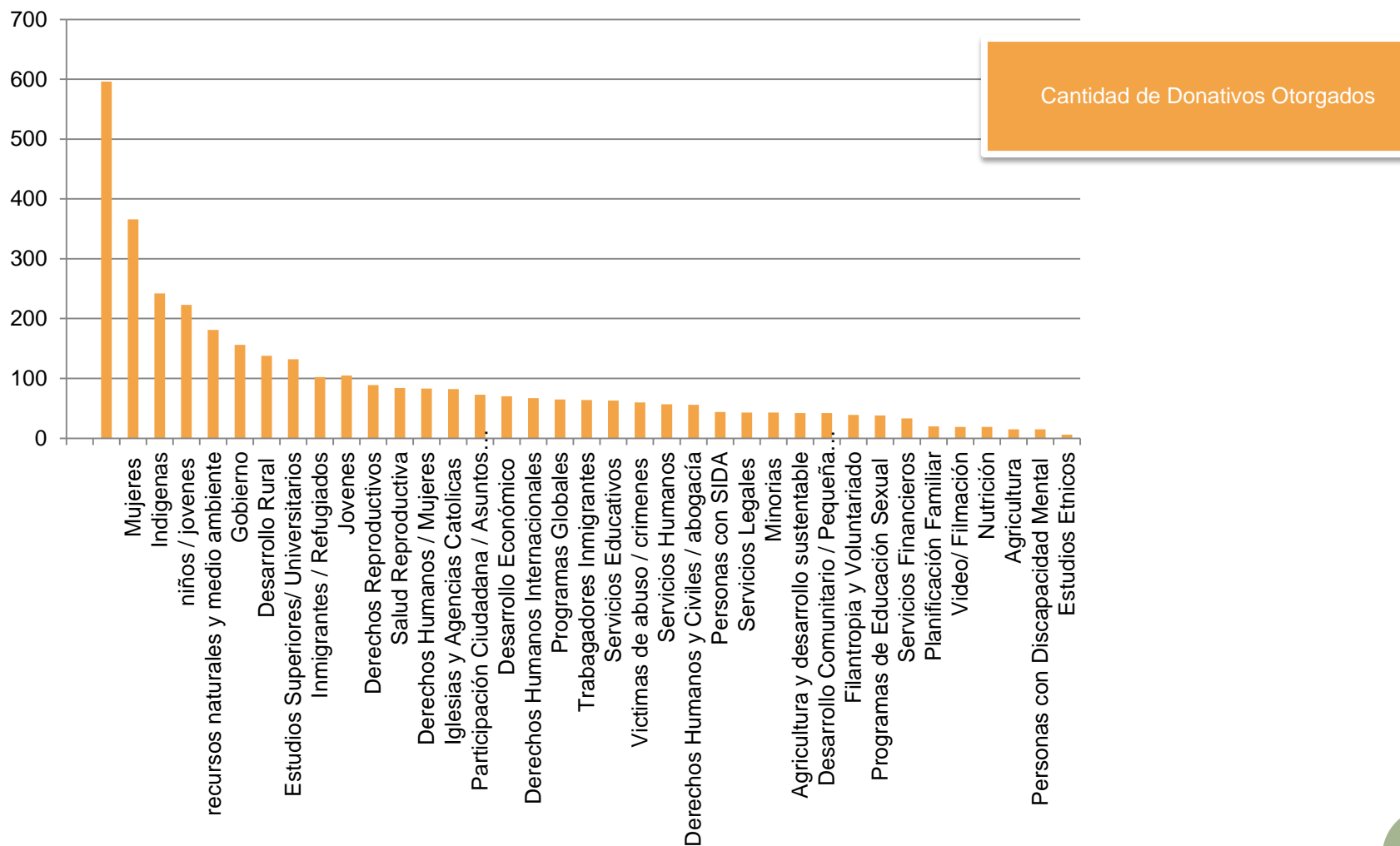
CIUDADES RECEPTORAS DE DONATIVOS PROVENIENTES DE E.U.A.



DATOS TABLA 2

CIUDAD RECEPTORA	CANTIDAD DE DONATIVOS
Mexico City	834
Juarez	99
Oaxaca	63
Monterrey	46
Ciudad Juarez	40
Guadalajara	40
La Paz	34
Puebla	22
Torreon	21
Chihuahua	20
Zacatecas	15
Cuernavaca	14
Tijuana	14
Chiapas	12
Saltillo	11
Cancun	10
Veracruz	10
Hermosillo	9
Merida	8
Queretaro	6
Aguascalientes	5
Tampico	5
Guanajuato	4
Mazatlan	4
Xalapa	4
Nuevo Laredo	3
Coahuila	2
Morelos	2
Sonora	2
Acapulco	1
Leon	1
San Luis Potosi	1

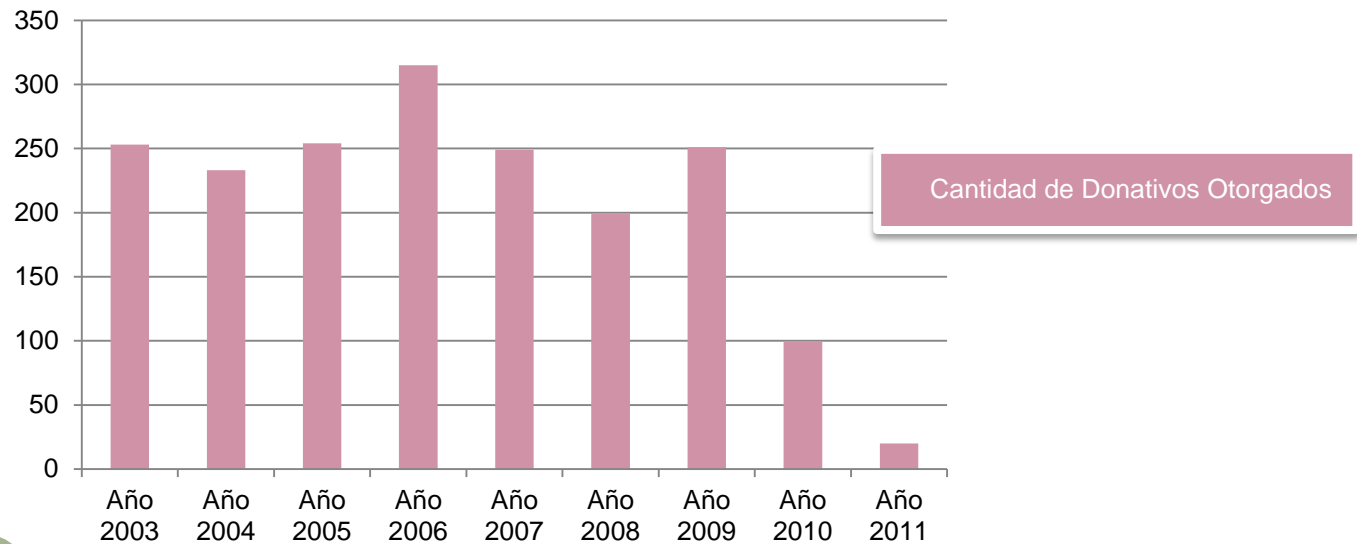
RUBROS FINANCIADOS POR FUNDACIONES DONANTES EN E.U.A.



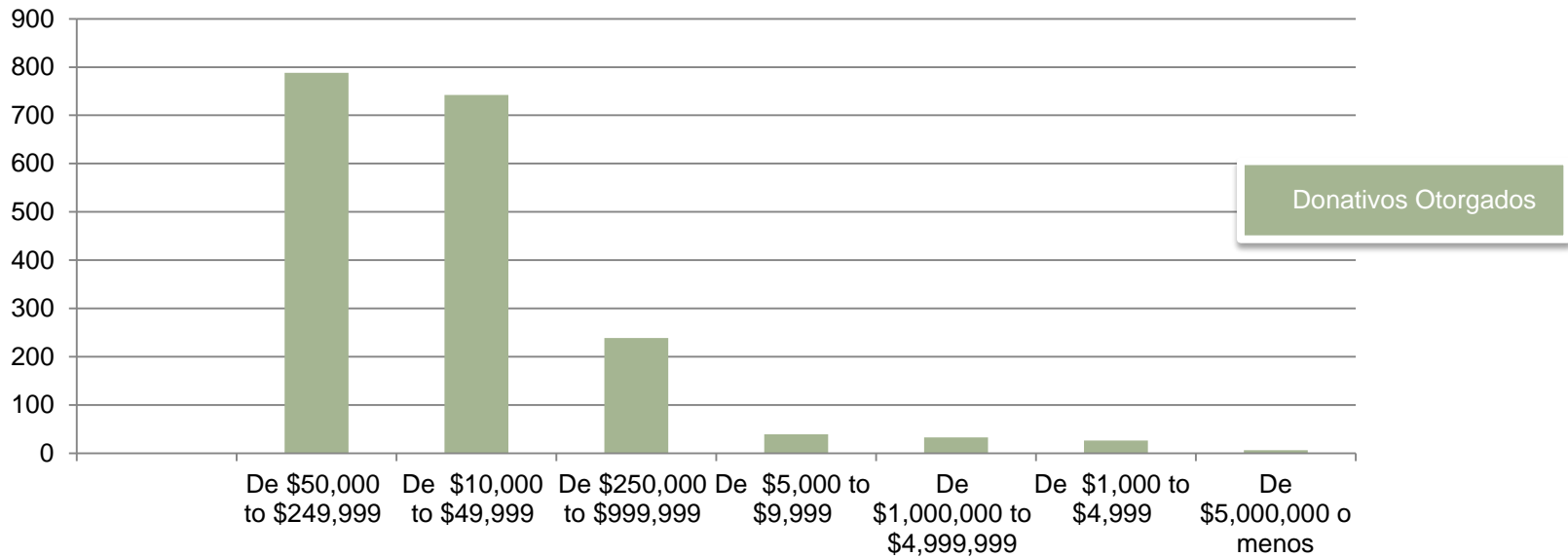


CENTRO DE RECURSOS INTERNACIONALES
PARA ORGANIZACIONES CIVILES, A.C.

Donativos Otorgados por Fundaciones Donantes de E.U.A. (por año y en millones de USD)



Donativos Otorgados en México por Rangos (USD)



EJEMPLOS DE INSTITUCIONES MEXICANAS QUE HAN RECIBIDO DONATIVOS DE FUNDACIONES DONANTES DE EUA



Fundación Donante	Receptor en México	Año de Autorización	Cantidad Otorgada (en USD)
Community Foundation for Southern Arizona	Business Foundation of Sonora	2011	37050
Ford Foundation	Mexican Council for Sustainable Forestry	2011	150000
Ford Foundation	Formación y Capacitación	2011	75000
Ford Foundation	Unión For Rural Efforts	2011	100000
Ford Foundation	Autonomous Group for Environmental Research	2011	75000
Ford Foundation	National Autonomous University of Mexico	2011	40000
Ford Foundation	Institute for Study and Dissemination on Migration	2011	60000
Ford Foundation	Afluentes	2011	150000
Ford Foundation	Asistencia Legal por los Derechos Humanos, Asociación Civil	2011	50000
Ford Foundation	Fray Matías De Cordoba Human Rights Center	2011	75000
Ford Foundation	Instituto de Estudios Para El Desarrollo Rural Maya	2011	200000
Ford Foundation	Strategic Human Rights Litigation	2011	180000



GRACIAS

www.recursosinternacionales.org

CONTACTO:

ceri.contacto@recursosinternacionales.org

Tel. 01 (442) 212-6849

Querétaro, Qro.

Derechos Reservados © Centro de Recursos Internacionales para Organizaciones Civiles, A.C.

AVISO LEGAL. La información presentada en los Talleres del CERi, así como el contenido de las carpetas de trabajo y de los discos electrónicos no debe ser reproducida, modificada, transferida, publicada, ni comercializada, en todo o en partes, por ninguna institución o individuo. Las ideas, contenidos, conceptos o similares tampoco pueden ser retomados y/o transformados para simular la producción de nuevos documentos. Si desea utilizar esta información para cualquier propósito, debe solicitar autorización por escrito al Centro de Recursos Internacionales para Organizaciones Civiles, A.C.